

# サンワード貿易株式会社



日本テクニカルアナリスト協会  
認定テクニカルアナリスト

孟 晋



# 会社概要

SUNWARD TRADING



設立  
資本金

昭和39(1964)年  
10億円

東京本社  
〒163-1443  
東京都新宿区西新宿3-20-2 東京オペラシティタワー 43F  
電話:03-6887-7711  
アクセス:都営新宿線 初台駅 直結



大阪支店  
〒530-0004  
大阪市北区堂島浜1-4-16 アクア堂島NBFタワー西棟14F  
電話:06-6345-8011  
アクセス:地下鉄・四つ橋線、肥後橋駅下車。又は西梅田駅下車徒歩5分



札幌支店  
〒060-0062  
札幌市中央区南2条西5-10-2 サンワードFビル 7階  
電話:011-221-5311  
アクセス:地下鉄すすきの駅、市電西4丁目停留所より徒歩5分





# 口座数、1200万口座超

SUNWARD TRADING

日本の個人による外国為替証拠金(FX)の取引額が2023年も1京円を超え、2年連続で大台に乗った。

元日の地震に円高ならず

日本のマイナス金利解除見送り

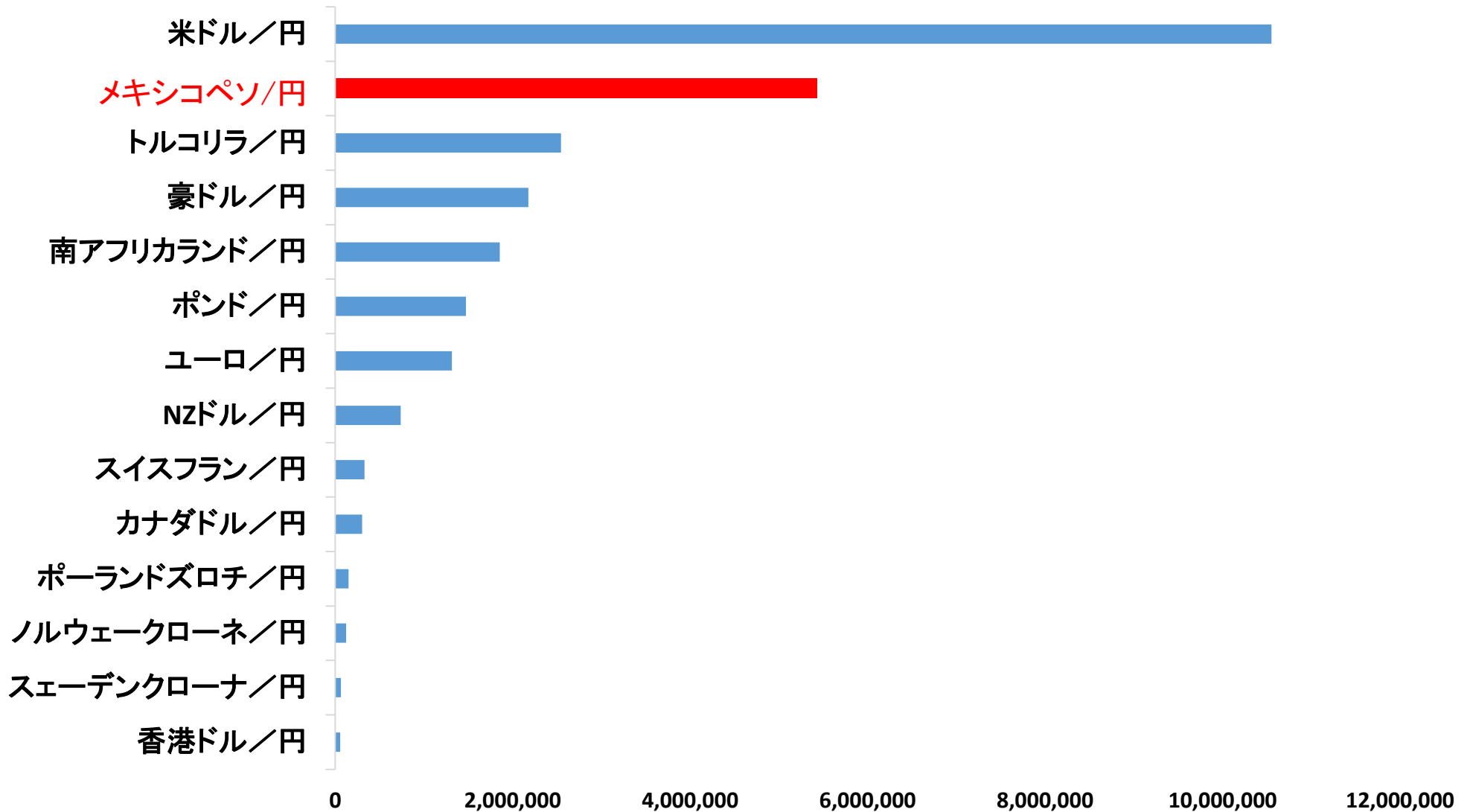
インフレ率粘り強く残ってる為FRB4回も金利据え置き

メキシコ中銀7回連続据え置き



# くりっく365FX取引数量(2023.1月-2023.12月)

SUNWARD TRADING





# FXの投資スタイル

SUNWARD TRADING

## ①為替差損益を狙う短期投資

主にキャピタルゲイン狙い

短時間での取引スタイルとなるため、その時々の方場の動向を  
チェックし、主に値動きを中心に利益を狙う取引です。

## ②スワップポイントを積み重ねる長期投資

主にインカムゲイン狙い

数ヶ月ベースという期間の取引スタイルとなります。

長期的な視野で経済や相場の流れを見る目が必要になります。

注意点として、レバレッジはできるだけ低く設定をする必要が あります。

※ 相場の変動によっては預託した証拠金を上回る損失が出る可能性があります。

※ スワップポイントは日々変動します。スワップポイントの増減や場合によって受払いの逆転が生じたり、  
ポジションによってスワップポイントの支払いが生じる可能性があります。





# 個人取引 基本的な仕組み<メキシコペソ/円の場合>

SUNWARD TRADING

1枚 = 100,000ペソ = 約34,000円(証拠金)※

1ペソが8.7円であれば・・・  
8.7円×100,000ペソ=870,000円

【87万円相当】

【約34,000円】



少ない資金



- ※ 証拠金は、HV方式の算出方法によりレバレッジ25倍を上限として、10円単位で毎週見直しがあります。
- ※ 2024年2月12日～2月16日のメキシコペソ/円の証拠金基準額は34,360円となります。  
HV方式の詳細及び最新の証拠金情報は弊社HPをご覧ください。



# 【直近運用例 ～米ドル円～】

※2023年1月3日～2023年12月29日

例) 約600万円(100枚)保有した場合

差損益 :  $141.000 - 130.840 = + 10.16$ 円  
⇒  $+ 10.16$ 円 × 10,000ドル × 100枚  
= **+ 10,016,000**円

スワップポイント :  $77,259$ 円 × 100枚 = **+ 7,725,900**円

手数料 : 1枚 = 2,200円 ⇒ 100枚 = **220,000**円

合計 : **10,016,000**円 + **7,725,900**円 - **220,000**円  
= **+ 17,521,900**円

※これはあくまでも過去の例であり、今後の利益を保証するものではありません。



# 【直近運用例 ～メキシコペソ円～】

※2023年1月3日～2023年12月29日

例) 約340万円 (100枚) 保有した場合

差損益 :  $8.300 - 6.730 = + 1.570$ 円  
⇒  $+ 1.570$ 円 × 100,000ペソ × 100枚  
= + **15,700,000**円

スワップポイント :  $89,862$ 円 × 100枚 = + **8,986,200**円

手数料 : 1枚 = 2,200円 ⇒ 100枚 = **220,000**円

合計 : **15,700,000**円 + **8,986,200**円 - **220,000**円  
= + **24,466,200**円

※これはあくまでも過去の例であり、今後の利益を保証するものではありません。

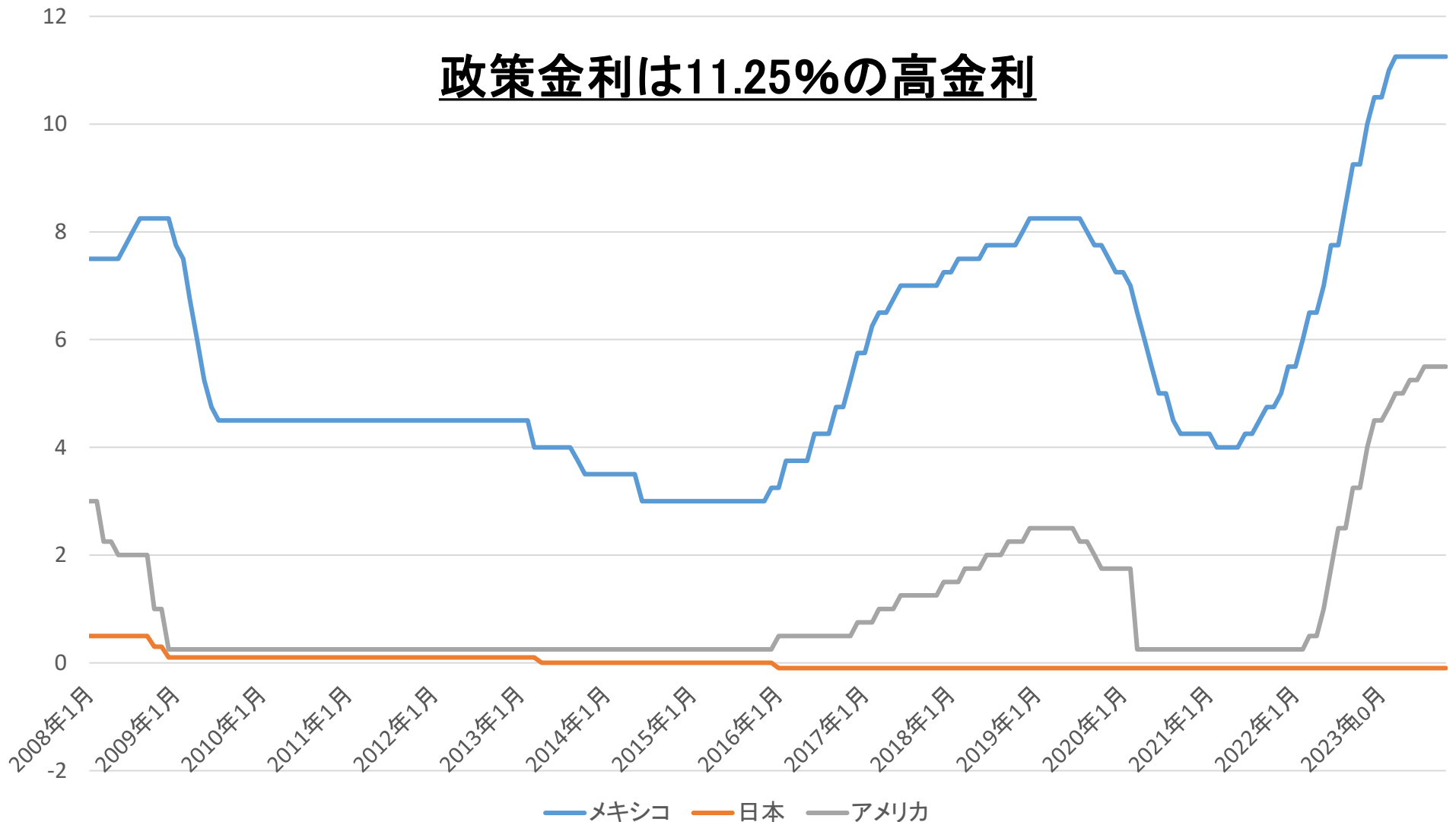




# 政策金利の推移【アメリカ、メキシコ、日本】

SUNWARD TRADING

政策金利は11.25%の高金利

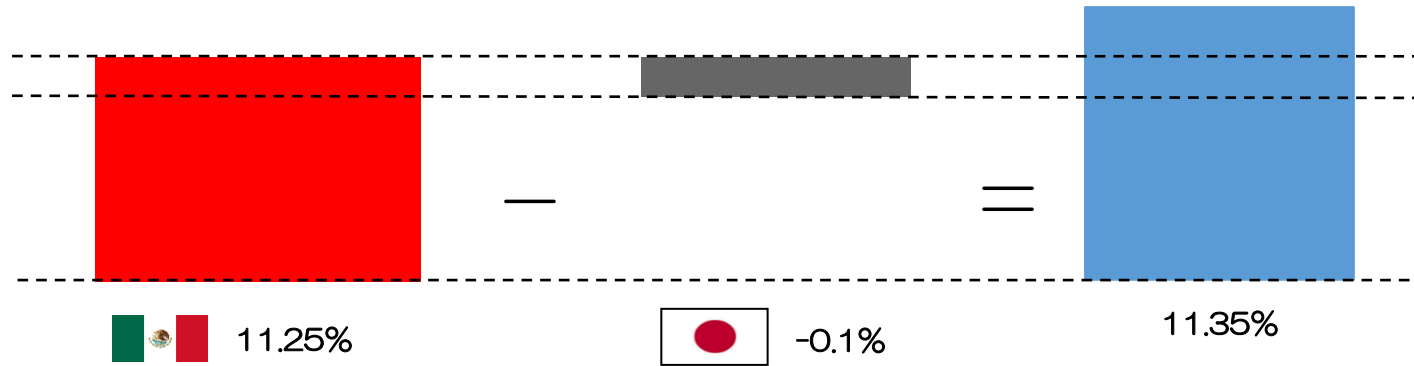


出所：東京金融取引所のデータを基に弊社作成



# ペソ/円 スワップポイント

SUNWARD TRADING



※イメージ図です。  
2024/1/9 現在

取引数量：10万メキシコペソ

2023年	年間実績	89,862円/枚
2022年	年間実績	51,137円/枚
2021年	年間実績	23,716円/枚
2020年	年間実績	25,320円/枚
2019年	年間実績	43,667円/枚

### 【スワップポイントの注意点】

- ※スワップポイントは日々変動します。スワップポイントの増減や場合によって受払いの逆転が生じたり、ポジションによってスワップポイントの支払いが生じる可能性があります。
- ※スワップポイントが受取の場合であっても、相場変動等により損失となる場合があります。
- ※スワップポイントの算出方法は、政策金利の他、日々の相場変動及び長短金利、各種調整分等によって算出されるため、上記はあくまでも目安としての算出根拠です。



# メキシコペソ/円 スワップポイント(想定)



SUNWARD TRADING

証拠金 期間		1枚(約)	10枚(約)	50枚(約)	100枚(約)	200枚(約)	1000枚(約)
		34,000円	340,000円	1,700,000円	3,400,000円	6,800,000円	34,000,000円
	1日	259円	2,590円	12,950円	25,900円	51,800円	259,000円
1ヶ月	30日	7,770円	77,700円	388,500円	777,000円	1,554,000円	7,770,000円
2ヶ月	60日	15,540円	155,400円	777,000円	1,554,000円	3,108,000円	15,540,000円
3ヶ月	90日	23,310円	233,100円	1,165,500円	2,331,000円	4,662,000円	23,310,000円
4ヶ月	120日	31,080円	310,800円	1,554,000円	3,108,000円	6,216,000円	31,080,000円
5ヶ月	150日	38,850円	388,500円	1,942,500円	3,885,000円	7,770,000円	38,850,000円
6ヶ月	180日	46,620円	466,200円	2,331,000円	4,662,000円	9,324,000円	46,620,000円
7ヶ月	210日	54,390円	543,900円	2,719,500円	5,439,000円	10,878,000円	54,390,000円
8ヶ月	240日	62,160円	621,600円	3,108,000円	6,216,000円	12,432,000円	62,160,000円
9ヶ月	270日	69,930円	699,300円	3,496,500円	6,993,000円	13,986,000円	69,930,000円
10ヶ月	300日	77,700円	777,000円	3,885,000円	7,770,000円	15,540,000円	77,700,000円
11ヶ月	330日	85,470円	854,700円	4,273,500円	8,547,000円	17,094,000円	85,470,000円
1年	365日	94,535円	945,350円	4,726,750円	9,453,500円	18,907,000円	94,535,000円
2年	730日	189,070円	1,890,700円	9,453,500円	18,907,000円	37,814,000円	189,070,000円

※スワップポイント1日あたり259円は2023年11月1日～2024年1月31日の平均付与額(小数点以下は切り捨て)であり今後のスワップポイント付与額を保障するものではありません

【スワップポイントの注意点】

※スワップポイントは日々変動します。スワップポイントの増減や場合によって受払いの逆転が生じたり、ポジションによってスワップポイントの支払いが生じる可能性があります。

※スワップポイントが受取の場合であっても、相場変動等により損失となる場合があります。

※スワップポイントの算出方法は、政策金利の他、日々の相場変動及び長短金利、各種調整分等によって算出されるため、上記はあくまでも目安としての算出根拠です。

※2024年2月12日～2月16日のメキシコペソ/円の証拠金基準額は34,350円となります。

HV方式の詳細及び最新の証拠金情報は弊社HPをご覧ください。

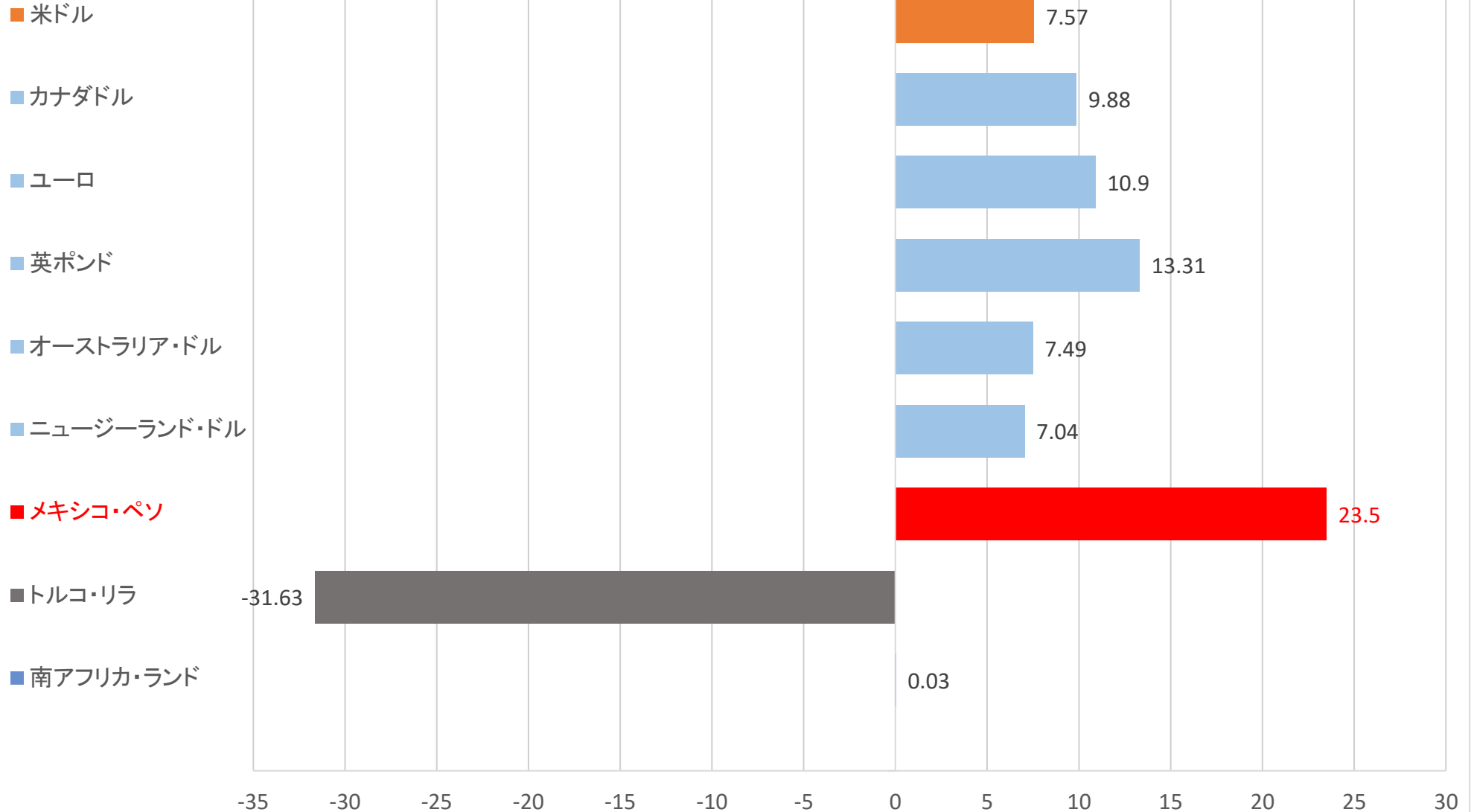


# 2023年度の通貨騰落率

※東京金融取引所のデータを基に弊社作成

SUNWARD TRADING

## 主な為替の騰落率





# メキシコペソ/円 月足

2024.2.8

SUNWARD TRADING

qttkc151 が TradingView.com で 2月 09, 2024 09:12 UTC+9 に公開





# 地理的な優位性に加え、貿易にも魅力を持つ



SUNWARD TRADING

## 北米自由貿易協定 (NAFTA) からUSMCAへ

発行日： 2020年7月1日

加盟国： アメリカ・カナダ・メキシコ

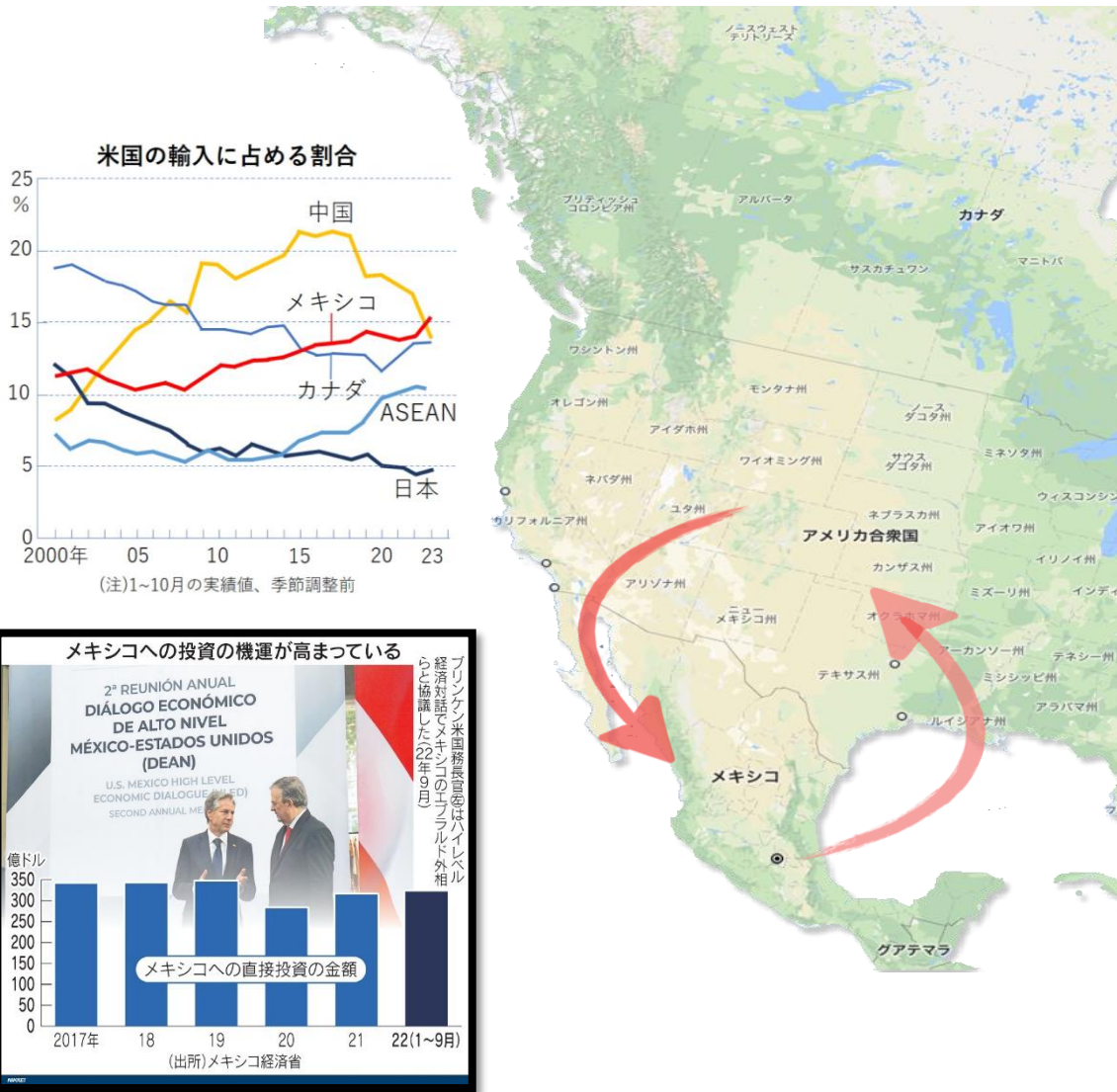
### 【NAFTA 見直しの主な内容】

- ※ 自動車の関税が免除される条件となる域内での部材調達比率を従来の62.5%から75%に引き上げ
- ※ 米国で追加関税を導入された場合、カナダ、メキシコとも260万台を超える乗用車、カナダは324億ドル、メキシコは1080億ドルを超える自動車部品は関税の適用対象となる
- ※ 競争的な通貨切り下げや水準目標の設定等を自制することが明記された「為替条項」の導入

### 米中対立での施策

- ※ 世界で生産拠点を消費者に近づける「ニアショアリング」の動きが出てきている。
- ※ 米国に近いメキシコで投資を行う動きが活発化。
- ※ 米国の隣国であるメキシコは地理的優位があり、23年から「ニアショアリング」が加速。

※ IMFデータベースにより弊社作成





# メキシコの自動車メーカー工場立地マップ



※自動車産業ポータルMARKLINES 参照



# メキシコの最新情報

SUNWARD TRADING

## ● 日産自動車


日産自動車は、2023年5月4日、メキシコでの事業拡大に向け**今後3年間で7億ドル以上を投資すると発表**した。

## ● SKF自動車

SKFは、2023年10月04日総額7億スウェーデンクローナにのぼるグリーンフィールド工場投資により、メキシコのモンテレイに新工場を開設

## ● テスラ自動車

- メキシコ、アメリカ間道路に**テスラ専用レーン**誕生した。
- テスラ、メキシコに**新工場発表**、経済効果に期待が高まる。  
→2026年ないし27年の生産開始を視野に入れている



※ロイター通信、2023年9月6日 のデータ

2023 10月4日17:30SKF公式サイトデータを基に弊社作成 2024年1月11日 現在





# 経済成長が期待されているメキシコ

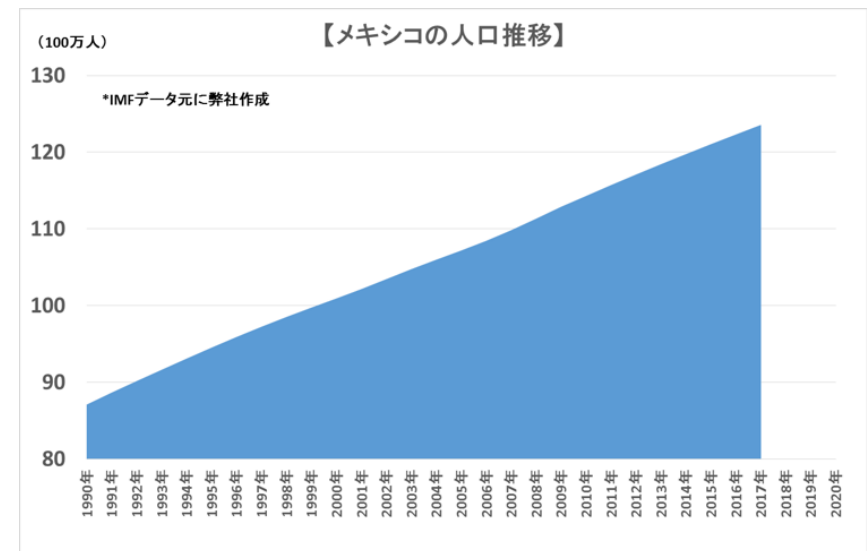
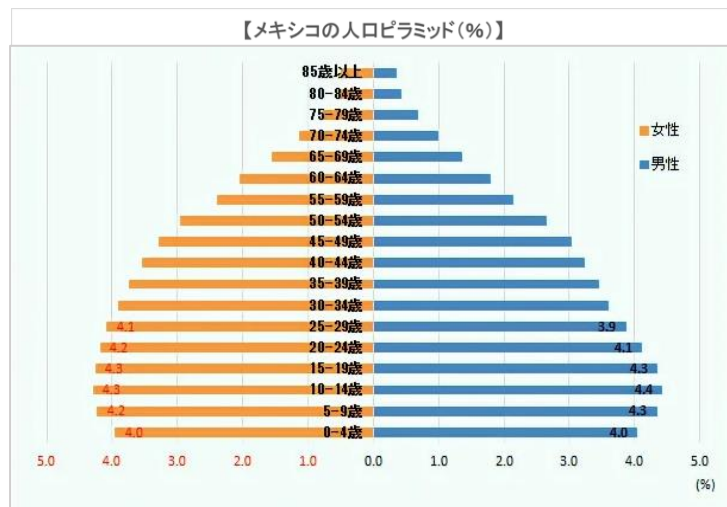
SUNWARD TRADING

メキシコは、総人口約1億3,100万人に対し、生産年齢人口は67.29%平均年齢は約**29歳**といわれており、15歳から64歳までの生産年齢人口が、これ以外の年齢層の合計人口を大きく上回ることを『**人口ボーナス**』と呼びます。働く世代の人口が子供と高齢者の合計人口の2倍を上回ると経済成長が加速する傾向があり、**メキシコ**では2029～2031年に人口ボーナス期のピークを迎える予定です。※日本貿易復興機構 JETROのデータを元に弊社作成（2020年の国勢調査結果）

**人口ボーナス × 所得増加 = 景気拡大**

※人口ボーナス期：経済成長が加速しやすい期間

人口ボーナス期は、原則として1つの国に1度だけ起こると言われ、一般的に貯蓄率や労働生産性が向上するとされている。



※INEGI（メキシコ統計地理情報院）のデータを基に作成（2020年度）



# 米ドル/人民币 月足

2024年2月8日 現在

SUNWARD TRADING

GTUSD/CNY (米ドル/人民币) - 月足 - ローソク足 (始, 高, 安, 終値) 2024/02 L=7.1960 +0.0023 +0.0320%





# 米ドル/メキシコペソ 月足

2024年2月8日 現在

SUNWARD TRADING

BTUSDMMXN (米ドル/メキシコペソ) - 月足 - ローソク足 (始, 高, 安, 終値) 2024/02 L=17.1381 +0.1089 +0.6395%



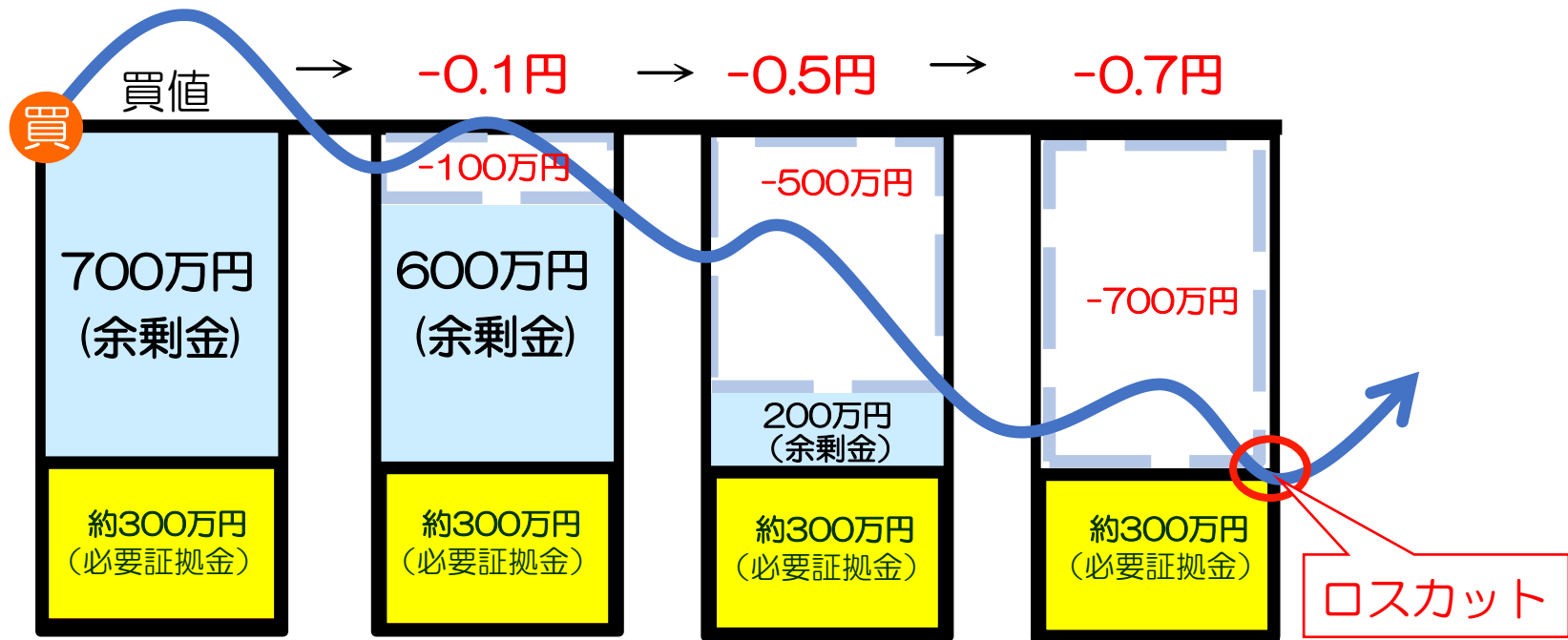


# ロスカットのイメージ

SUNWARD TRADING

(例) 1,000万円預託して100枚買いでメキシコペソ/円を取引する場合。

買値から値下がりしていくと



※ロスカットは、相場変動により規定の比率と、ロスカット執行時の比率にズレが生じる場合があります。

※為替相場の変動によっては、預託した証拠金を上回る損失が出る可能性があります。

※ロスカット発動前でも決済注文は自由に発注できます。

※証拠金は千円未満四捨五入で表示しています。※手数料・スワップポイントは計算に含まれていません。



# ※スワップポイントは日々変動します。仮に100枚買って、259円で1年間続いた場合

SUNWARD TRADING

TBMXNJPY (メキシコペソ/円 BID TFX) - 週足 - ローソク足 (始, 高, 安, 終値)

L=8.705 0.000 0.000%



変動幅	差損益	スワップポイント	実質差損益
① +0.5円	+500万円	+945万円	+1445万円
② +0円	±0万円	+945万円	+945万円
③ -0.5円	-500万円	+945万円	+445万円
④ -1円	-1000万円	+945万円	-55万円

- ①
- ②
- ③
- ④

※ スワップポイントは259円/日で計算しています。  
 ※ 仮の計算例であり、今後の利益を保証するものではありません  
 ※ 実際のお取引では別途手数料が2,200円/枚必要となります。



2024年2月8日

2005 2006 2007 2008 2009 2010 2011 2012 2013 2014 2015 2016 2017 2018 2019 2020 2021 2022 2023 2024



# 勉強会開催！！



- ・FXのしくみ？
- ・リスクはどのような？
- ・スワップポイント？
- ・テクニカル分析？



※お仕事でお忙しい方も平日の夕方・夜・土曜日の御予約にも対応させていただきます。

対面でもオンラインでも  
初心者向け勉強会を開催しています



# サンワードFX サービス

SUNWARD TRADING



- ・取引手数料（対面取引）  
【FX】 往復2,200円／枚（税込）
- ・情報収集の手間が省ける。
- ・自分の要望を伝えておけば、  
それに応じてアドバイザーから連絡がもらえる。
- ・お電話での注文やタイムリーなニュースにも対応。

サンワード貿易は

**24h\***  
コンシェルジュデスク常駐

\* 土日祝を除く  
\* 営業担当への取次は朝8:30から19:00まで\*電話でのご注文受付は朝8:30から23:00まで

**FXも「話せる取引」**

担当者がCXとFX、トータルでサポート致します。



レート画面からでもチャート画面からでも  
初心者でもワンクリックで注文操作もカンタン



相場の変動に合わせて「トレール注文」が可能

## 《金融商品取引法に基づく表記》

取引所為替証拠金取引「くりっく365」及び取引所株価指数証拠金取引「くりっく株365」並びに商品関連市場デリバティブ取引は、元本や利益が保証された取引ではありません。金融商品市場の相場変動又は金利変動により損失が生じるおそれがあります。また、少ない証拠金で大きな取引が可能のため、投資元本の変動比率が大きく、金融商品市場の相場の変動によっては預託した証拠金を上回る損失が生じる可能性があります。なお、取引所為替証拠金取引「くりっく365」及び取引所株価指数証拠金取引「くりっく株365」並びに商品関連市場デリバティブ取引もともにお取引にあたりましては、事前交付書類等の内容を十分ご理解いただき、お客様ご自身のご判断をお願いいたします。

### 【取引所為替証拠金取引「くりっく365」】

- ・取引所為替証拠金取引に要する為替証拠金基準額は、一定期間、定額となり、一週間ごとに見直されます。その算出方法は以下となります。なお、弊社適用の必要証拠金につきましては、弊社ホームページをご覧ください。※新たな為替証拠金基準額は毎週月曜日から適用されます。
  - ・為替証拠金基準額の算出方法（個人のお客様）HV方式（レバレッジ25倍上限付き）取引の種類ごとの想定元本金額の4%に相当する円価額、又は、想定元本金額にその時々の相場変動に基づいて東京金融取引所が算出した比率を乗じて得た円価額のうち、いずれか大きい方の円価額となります。（法人のお客様）HV方式（レバレッジ上限なし）取引の種類ごとの想定元本金額にその時々の相場変動に基づいて東京金融取引所が算出した比率を乗じて得た円価額となります。
  - ・東京金融取引所が定める外国為替相場は、算出基準日から遡る5取引日（当該算出基準日を含む。）における当該元本金額の通貨一単位あたりの日本円相当額から算出する金融指標（「韓国ウォン・日本円」にあっては、当該元本金額の通貨百単位あたりの日本円相当額から算出する金融指標）に係る取引所為替証拠金取引の為替清算価格の平均値とします。
- 注1：為替証拠金基準額は通貨ペアごとに定め、また、為替証拠金基準額は10円単位とし、10円未満の端数は切り上げます。
- ・スワップポイント（金利差調整分）は日々の金利動向によっては受取りから支払いに転じる可能性もあります。
  - ・取引所為替証拠金取引の取引手数料については、お取引コースや通貨ペアにより異なり、最大で1枚あたり片道11,000円（税込）です。なお、詳しくは弊社ホームページにてご確認ください。

### <注意事項>

- ・取引所為替証拠金取引にあっては、証拠金が一定の水準以下となった場合、すべての保有ポジションが自動的に強制決済となるロスカット制度が適用されます。それにより発生した損失はすべてお客様に帰属いたします。
  - ・東京金融取引所が提示する「通貨の売値と買値」、「指数価格の売値と買値」にはスプレッド（価格差）があり、当該スプレッドがお客様の負担するコストになります。
- また、政治情勢や不測の事態、経済指標の発表等によりスプレッドが拡大する場合があります。
- ・「くりっく365」及び「くりっく株365」は、株式会社東京金融取引所の登録商標であり、同取引所が上場している取引所為替証拠金取引及び取引所株価指数証拠金取引の愛称として使用するものです。

### <指定紛争解決機関>

証券・金融商品あっせん相談センター（FINMAC） 東京都中央区日本橋茅場町2-1-1 TEL:0120-64-5005（土日・祝祭日除く）



## 《免責事項》

- ・掲載される情報はサンワード貿易株式会社（以下弊社）が信頼できると判断した情報源をもとに弊社が作成・表示したものです、その内容及び情報の正確性、完全性、適時性について、弊社は保証を行なっており、また、いかなる責任を持つものでもありません。
- ・弊社が提供する投資情報は、あくまで情報提供を目的としたものであり、投資その他の行動を勧誘するものではありません。
- ・本資料に掲載される株式、債券、為替および商品等金融商品は、企業の活動内容、経済政策や世界情勢などの影響により、その価値を増大または減少することもあり、価値を失う場合があります。
- ・本資料は、投資された資金がその価値を維持または増大を保証するものではなく、本資料に基づいて投資を行った結果、お客様に何らかの損害が発生した場合でも、弊社は、理由のいかんを問わず、責任を負いません。
- ・投資対象および銘柄の選択、売買価格などの投資にかかる最終決定は、お客様ご自身の判断でなさるようお願いいたします。

以上の点をご了承の上、ご利用ください。



情報提供：株式会社ミンカブ・ジ・インフォノイド

※上記ロゴのチャートの著作権は、ミンカブ・ジ・インフォノイドに帰属しており、無断で使用（転用・複製等）することを禁じます。

提供している情報の内容に関しては万全を期しておりますが、その内容を保証するものではありません。

また、これらの情報に基づいて被ったいかなる損害についても、ミンカブ・ジ・インフォノイドは一切の責任を負いません。



TradingView 情報提供：TradingView Inc.

※上記ロゴのチャートの著作権の一切は、TradingView Inc.に帰属しており、

無断で使用（転用・複製等）することを禁じます。

提供している情報の内容に関しては万全を期しておりますが、その内容を保証するものではありません。

また、これらの情報に基づいて被ったいかなる損害についても、TradingView Inc.は一切の責任を負いません。



<金融商品取引業者・商品先物取引業者>

東京都新宿区西新宿3丁目20-2 東京オペラシティタワー43階  
TEL:03-6887-7711 <http://www.sunward-t.co.jp/>

<お客様相談室>

北海道...0120-57-5311 関東...0120-76-5311 関西...0120-87-5311（土日・祝祭日を除く 8:30~18:00）

関東財務局長（金商）第2789号 経済産業省20221205商第7号 農林水産省指令4新食第2087号

加入協会：日本証券業協会 一般社団法人金融先物取引業協会 日本商品先物取引協会